
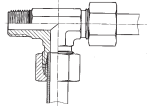


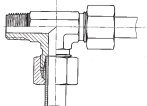
Gewinde: METRISCH



L-Einschraubverschraubungen (metrisch)


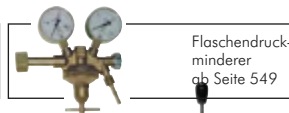
Typ	Typ	Typ Klemmring	Rohr-Ø	Einschraub-
Stahl verzinkt	1.4571	1.4571 (NC)	außen	gewinde
sehr leichte Baureihe				
H300.7702	---	---	4	M 8 x 1 (kon.)
H300.7707	---	---	6	M 10 x 1 (kon.)
H300.7722	H300.7723	---	8	M 10 x 1 (kon.)
leichte Baureihe				
H300.7710	H300.7711	H300.7712	6	M 10 x 1 (kon.)
H300.7726	H300.7727	H300.7728	8	M 12 x 1,5 (kon.)
H300.7637	H300.7638	H300.7639	10	M 14 x 1,5 (kon.)
H300.7649	H300.7650	H300.7651	12	M 16 x 1,5 (kon.)
H300.7667	H300.7668	H300.7669	15	M 18 x 1,5 (kon.)
H300.7679	H300.7680	H300.7681	18	M 22 x 1,5 (kon.)
schwere Baureihe				
H300.7716	H300.7717	H300.7718	6	M 12 x 1,5 (kon.)
H300.7732	H300.7733	H300.7734	8	M 14 x 1,5 (kon.)
H300.7643	H300.7644	H300.7645	10	M 16 x 1,5 (kon.)
H300.7655	H300.7656	H300.7657	12	M 18 x 1,5 (kon.)
H300.7661	H300.7662	H300.7663	14	M 20 x 1,5 (kon.)
H300.7673	H300.7674	H300.7675	16	M 22 x 1,5 (kon.)

Gewinde: ZÖLLIG



L-Einschraubverschraubungen, Whitworth-Rohrgewinde (zöllig)

Typ	Typ	Typ Klemmring	Rohr-Ø	Einschraub-
Stahl verzinkt	1.4571	1.4571 (NC)	außen	gewinde
sehr leichte Baureihe				
H300.7703	H300.7704	---	4	R 1/8" (kon.)
H300.7708	H300.7709	---	6	R 1/8" (kon.)
H300.7724	H300.7725	---	8	R 1/8" (kon.)
leichte Baureihe				
H300.7713	H300.7714	H300.7715	6	R 1/8" (kon.)
H300.7729	H300.7730	H300.7731	8	R 1/4" (kon.)
H300.7640	H300.7641	H300.7642	10	R 1/4" (kon.)
H300.7652	H300.7653	H300.7654	12	R 3/8" (kon.)
H300.7670	H300.7671	H300.7672	15	R 1/2" (kon.)
H300.7682	H300.7683	H300.7684	18	R 1/2" (kon.)
H300.7688	H300.7689	H300.7690	22	G 3/4" (zyl.)
H300.7694	H300.7695	---	28	G 1" (zyl.)
H300.7698	H300.7699	---	35	G 1 1/4" (zyl.)
H300.7705	H300.7706	---	42	G 1 1/2" (zyl.)
schwere Baureihe				
H300.7719	H300.7720	H300.7721	6	R 1/4" (kon.)
H300.7735	H300.7736	H300.7737	8	R 1/4" (kon.)
H300.7646	H300.7647	H300.7648	10	R 3/8" (kon.)
H300.7658	H300.7659	H300.7660	12	R 3/8" (kon.)
H300.7664	H300.7665	H300.7666	14	R 1/2" (kon.)
H300.7676	H300.7677	H300.7678	16	R 1/2" (kon.)
H300.7685	H300.7686	H300.7687	20	G 3/4" (zyl.)
H300.7691	H300.7692	H300.7693	25	G 1" (zyl.)
H300.7696	H300.7697	---	30	G 1 1/4" (zyl.)
H300.7700	H300.7701	---	38	G 1 1/2" (zyl.)



* Gewinde- und Drucktabellen finden Sie auf der Seite 121.

Alle Angaben verstehen sich als unverbindliche Richtwerte! Für nicht schriftlich bestätigte Datenauswahl übernehmen wir keine Haftung. Druckangaben beziehen sich, soweit nicht anders angegeben, auf Flüssigkeiten der Gruppe II bei +20°C.